

UNIVERSIDAD POLITÉCNICA METROPOLITANA DE HIDALGO

ESTADO ANALÍTICO DEL EJERCICIO DEL PRESUPUESTO DE EGRESOS
 CLASIFICACIÓN POR OBJETO DEL GASTO (CAPÍTULO Y CONCEPTO)
 Del 1 de Enero al 30 de Septiembre de 2022
 (Cifras en pesos)

Concepto	Egreso Aprobado (1)	Ampliaciones/Reducciones (2)	Egreso Modificado (3=1+2)	Egreso Devergado (4)	Egreso Pagado (5)	Subejercicio (6=3-4)
1 SERVICIOS PERSONALES	61,143,537.00	1,684,888.78	62,828,425.78	40,958,812.21	40,086,182.22	21,869,613.57
1.1 REMUNERACIONES AL PERSONAL DE CARÁCTER PERMANENTE	42,208,580.00	1,200,400.00	43,408,980.00	31,325,381.00	30,822,525.01	12,083,599.00
1.2 REMUNERACIONES AL PERSONAL DE CARÁCTER TRANSITORIO	0.00	0.00	0.00	0.00	0.00	0.00
1.3 REMUNERACIONES ADICIONALES Y ESPECIALES	10,182,139.00	-116,475.28	10,065,663.72	3,267,677.00	3,267,677.00	6,797,986.72
1.4 SEGURIDAD SOCIAL	8,752,818.00	600,964.06	9,353,782.06	6,365,754.21	5,995,980.21	2,988,027.85
1.5 OTRAS PRESTACIONES SOCIALES Y ECONÓMICAS	0.00	0.00	0.00	0.00	0.00	0.00
1.6 PREVISIONES	0.00	0.00	0.00	0.00	0.00	0.00
1.7 PAGO DE ESTÍMULOS A SERVIDORES PÚBLICOS	0.00	0.00	0.00	0.00	0.00	0.00
2 MATERIALES Y SUMINISTROS	4,044,459.00	2,664,013.30	6,708,472.30	5,067,969.30	5,067,923.18	1,640,503.00
2.1 MATERIALES DE ADMINISTRACIÓN, EMISIÓN DE DOCUMENTOS Y ARTÍCULOS OFICIALES	1,702,224.00	2,423,503.40	4,125,727.40	3,249,003.67	3,249,003.67	876,723.73
2.2 ALIMENTOS Y UTENSILIOS	21,500.00	107,675.82	129,175.82	101,933.88	101,887.76	27,241.94
2.3 MATERIAS PRIMAS Y MATERIALES DE PRODUCCIÓN Y COMERCIALIZACIÓN	0.00	0.00	0.00	0.00	0.00	0.00
2.4 MATERIALES Y ARTÍCULOS DE CONSTRUCCIÓN Y DE REPARACIÓN	847,128.00	-78,485.76	768,642.24	345,646.39	345,646.39	422,995.85
2.5 PRODUCTOS QUÍMICOS, FARMACÉUTICOS Y DE LABORATORIO	92,622.00	6,888.92	99,510.92	74,908.48	74,908.48	24,602.44
2.6 COMBUSTIBLES, LUBRICANTES Y ADITIVOS	402,000.00	92,459.81	494,459.81	398,459.81	398,459.81	96,000.00
2.7 VESTUARIO, BLANCOS, PRENDAS DE PROTECCIÓN Y ARTÍCULOS DEPORTIVOS	295,600.00	11,077.31	306,677.31	168,801.55	168,801.55	137,875.76
2.8 MATERIALES Y SUMINISTROS PARA SEGURIDAD	0.00	0.00	0.00	0.00	0.00	0.00
2.9 HERRAMIENTAS, REFACCIONES Y ACCESORIOS MENORES	683,385.00	100,893.80	784,278.80	729,215.52	729,215.52	55,063.28
3 SERVICIOS GENERALES	14,306,945.00	2,154,182.30	16,461,127.30	8,068,670.03	7,663,720.24	8,392,457.27
3.1 SERVICIOS BÁSICOS	1,612,468.00	-502,612.32	1,109,855.68	542,135.11	542,135.11	567,720.57
3.2 SERVICIOS DE ARRENDAMIENTO	872,614.00	420,474.30	1,293,088.30	714,706.96	714,706.96	578,381.34
3.3 SERVICIOS PROFESIONALES, CIENTÍFICOS, TÉCNICOS Y OTROS SERVICIOS	4,265,121.00	1,051,661.52	5,316,782.52	2,598,745.30	2,572,434.13	2,718,037.22
3.4 SERVICIOS FINANCIEROS, BANCARIOS Y COMERCIALES	899,200.00	85,735.62	984,935.62	334,935.62	0.00	650,000.00
3.5 SERVICIOS DE INSTALACIÓN, REPARACIÓN,	2,192,205.00	884,301.28	3,076,506.28	1,539,935.54	1,496,232.54	1,536,570.74

UNIVERSIDAD POLITÉCNICA METROPOLITANA DE HIDALGO

ESTADO ANALÍTICO DEL EJERCICIO DEL PRESUPUESTO DE EGRESOS
 CLASIFICACIÓN POR OBJETO DEL GASTO (CAPÍTULO Y CONCEPTO)
 Del 1 de Enero al 30 de Septiembre de 2022
 (Cifras en pesos)

Concepto	Egreso Aprobado (1)	Ampliaciones/Reducciones (2)	Egreso Modificado (3=1+2)	Egreso Devergado (4)	Egreso Pagado (5)	Subejercicio (6=3-4)
MANTENIMIENTO Y CONSERVACIÓN						
3.6 SERVICIOS DE COMUNICACIÓN SOCIAL Y PUBLICIDAD	437,336.00	146,193.70	583,529.70	333,364.41	333,364.41	250,165.29
3.7 SERVICIOS DE TRASLADO Y VIÁTICOS	159,379.00	3,994.97	163,373.97	86,110.98	86,110.98	77,262.99
3.8 SERVICIOS OFICIALES	529,500.00	81,345.28	610,845.28	287,441.38	287,441.38	323,403.90
3.9 OTROS SERVICIOS GENERALES	3,339,122.00	-16,912.05	3,322,209.95	1,631,294.73	1,631,294.73	1,690,915.22
4 TRANSFERENCIAS, ASIGNACIONES, SUBSIDIOS Y OTRAS AYUDAS	367,761.00	140,736.26	508,497.26	136,388.12	136,388.12	372,109.14
4.1 TRANSFERENCIAS INTERNAS Y ASIGNACIONES AL SECTOR PÚBLICO	0.00	0.00	0.00	0.00	0.00	0.00
4.2 TRANSFERENCIAS AL RESTO DEL SECTOR PÚBLICO	0.00	0.00	0.00	0.00	0.00	0.00
4.3 SUBSIDIOS Y SUBVENCIONES	0.00	0.00	0.00	0.00	0.00	0.00
4.5 PENSIONES Y JUBILACIONES	0.00	0.00	0.00	0.00	0.00	0.00
4.6 TRANSFERENCIAS A FIDEICOMISOS, MANDATOS Y OTROS ANÁLOGOS	0.00	0.00	0.00	0.00	0.00	0.00
4.7 TRANSFERENCIAS A LA SEGURIDAD SOCIAL	0.00	0.00	0.00	0.00	0.00	0.00
4.8 DONATIVOS	0.00	0.00	0.00	0.00	0.00	0.00
4.9 TRANSFERENCIAS AL EXTERIOR	0.00	0.00	0.00	0.00	0.00	0.00
5 BIENES MUEBLES, INMUEBLES E INTANGIBLES	1,643,199.00	619,897.47	2,263,096.47	1,180,752.87	1,180,752.87	1,082,343.60
5.1 MOBILIARIO Y EQUIPO DE ADMINISTRACIÓN	371,051.00	536,144.41	907,195.41	879,146.14	879,146.14	28,049.27
5.2 MOBILIARIO Y EQUIPO EDUCACIONAL Y RECREATIVO	217,320.00	50,338.29	267,658.29	85,948.02	85,948.02	181,710.27
5.3 EQUIPO E INSTRUMENTAL MÉDICO Y DE LABORATORIO	0.00	0.00	0.00	0.00	0.00	0.00
5.4 VEHÍCULOS Y EQUIPO DE TRANSPORTE	0.00	0.00	0.00	0.00	0.00	0.00
5.5 EQUIPO DE DEFENSA Y SEGURIDAD	0.00	0.00	0.00	0.00	0.00	0.00
5.6 MAQUINARIA, OTROS EQUIPOS Y HERRAMIENTAS	1,054,828.00	33,414.77	1,088,242.77	215,658.71	215,658.71	872,584.06
5.7 ACTIVOS BIOLÓGICOS	0.00	0.00	0.00	0.00	0.00	0.00
5.8 BIENES INMUEBLES	0.00	0.00	0.00	0.00	0.00	0.00
5.9 ACTIVOS INTANGIBLES	0.00	0.00	0.00	0.00	0.00	0.00
6 INVERSIÓN PÚBLICA	0.00	0.00	0.00	0.00	0.00	0.00
6.1 OBRA PÚBLICA EN BIENES DE DOMINIO PÚBLICO	0.00	0.00	0.00	0.00	0.00	0.00
6.2 OBRA PÚBLICA	0.00	0.00	0.00	0.00	0.00	0.00

UNIVERSIDAD POLITÉCNICA METROPOLITANA DE HIDALGO


ESTADO ANALÍTICO DEL EJERCICIO DEL PRESUPUESTO DE EGRESOS
 CLASIFICACIÓN POR OBJETO DEL GASTO (CAPÍTULO Y CONCEPTO)
 Del 1 de Enero al 30 de Septiembre de 2022
 (Cifras en pesos)


Concepto	Egreso Aprobado (1)	Ampliaciones/ Reducciones (2)	Egreso Modificado (3=1+2)	Egreso Devergado (4)	Egreso Pagado (5)	Subejercicio (6=3-4)
6.3 PROYECTOS PRODUCTIVOS Y ACCIONES DE FOMENTO	0.00	0.00	0.00	0.00	0.00	0.00
7 INVERSIONES FINANCIERAS Y OTRAS PROVISIONES	0.00	0.00	0.00	0.00	0.00	0.00
7.1 INVERSIONES PARA EL FOMENTO DE ACTIVIDADES PRODUCTIVAS	0.00	0.00	0.00	0.00	0.00	0.00
7.2 ACCIONES Y PARTICIPACIONES DE CAPITAL	0.00	0.00	0.00	0.00	0.00	0.00
7.3 COMPRA DE TÍTULOS Y VALORES	0.00	0.00	0.00	0.00	0.00	0.00
7.4 CONCESIÓN DE PRÉSTAMOS	0.00	0.00	0.00	0.00	0.00	0.00
7.5 INVERSIONES EN FIDEICOMISOS, MANDATOS Y OTROS ANÁLOGOS	0.00	0.00	0.00	0.00	0.00	0.00
7.6 OTRAS INVERSIONES FINANCIERAS	0.00	0.00	0.00	0.00	0.00	0.00
7.9 PROVISIONES PARA CONTINGENCIAS Y OTRAS EROGACIONES ESPECIALES	0.00	0.00	0.00	0.00	0.00	0.00
8 PARTICIPACIONES Y APORTACIONES	0.00	0.00	0.00	0.00	0.00	0.00
8.1 PARTICIPACIONES	0.00	0.00	0.00	0.00	0.00	0.00
8.3 APORTACIONES	0.00	0.00	0.00	0.00	0.00	0.00
8.5 CONVENIOS	0.00	0.00	0.00	0.00	0.00	0.00
9 DEUDA PÚBLICA	0.00	0.00	0.00	0.00	0.00	0.00
9.1 AMORTIZACIÓN DE LA DEUDA PÚBLICA	0.00	0.00	0.00	0.00	0.00	0.00
9.2 INTERESES DE LA DEUDA PÚBLICA	0.00	0.00	0.00	0.00	0.00	0.00
9.3 COMISIONES DE LA DEUDA PÚBLICA	0.00	0.00	0.00	0.00	0.00	0.00
9.4 GASTOS DE LA DEUDA PÚBLICA	0.00	0.00	0.00	0.00	0.00	0.00
9.5 COSTO POR COBERTURAS	0.00	0.00	0.00	0.00	0.00	0.00
9.6 APOYOS	0.00	0.00	0.00	0.00	0.00	0.00
9.9 ADEUDOS DE EJERCICIOS FISCALES ANTERIORES (ADEFAS)	0.00	0.00	0.00	0.00	0.00	0.00
TOTAL DEL GASTO	81,505,901.00	7,263,718.11	88,769,619.11	55,412,592.53	54,134,966.63	33,357,026.58


Bajo protesta de decir verdad declaramos que los Estados Financieros y sus notas, son razonablemente correctos y son responsabilidad del emisor.

UNIVERSIDAD POLITÉCNICA METROPOLITANA DE HIDALGO

ESTADO ANALÍTICO DEL EJERCICIO DEL PRESUPUESTO DE EGRESOS
CLASIFICACIÓN POR OBJETO DEL GASTO (CAPÍTULO Y CONCEPTO)
Del 1 de Enero al 30 de Septiembre de 2022
(Cifras en pesos)


M.A. MA. DE LOS ANGELES MONZALVO PEREZ
SUBDIRECTORA DE RECURSOS FINANCIEROS


L.C. FERNANDO GOMEZ ESPINOSA
SECRETARIO ADMINISTRATIVO


MTRA. NORMA IVONNE LUNA CAMPOS
RECTORA

